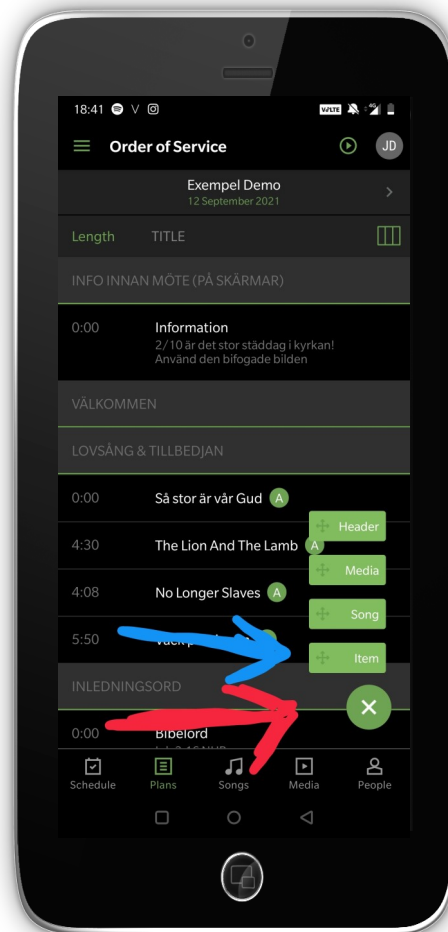
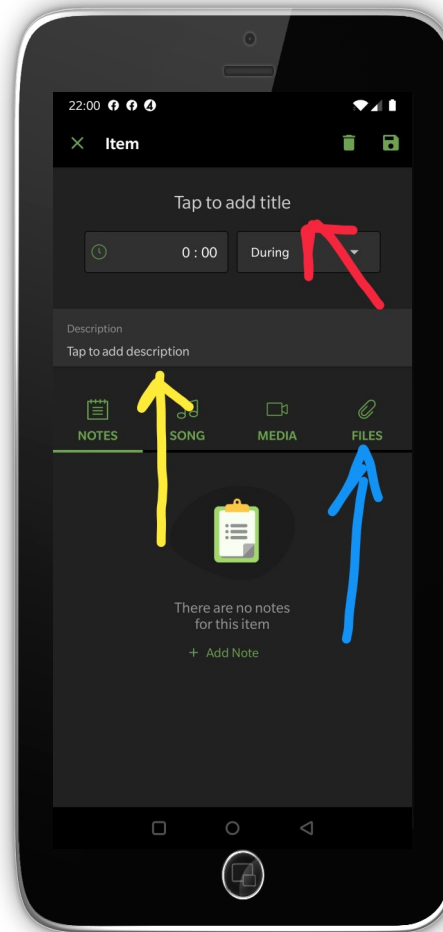


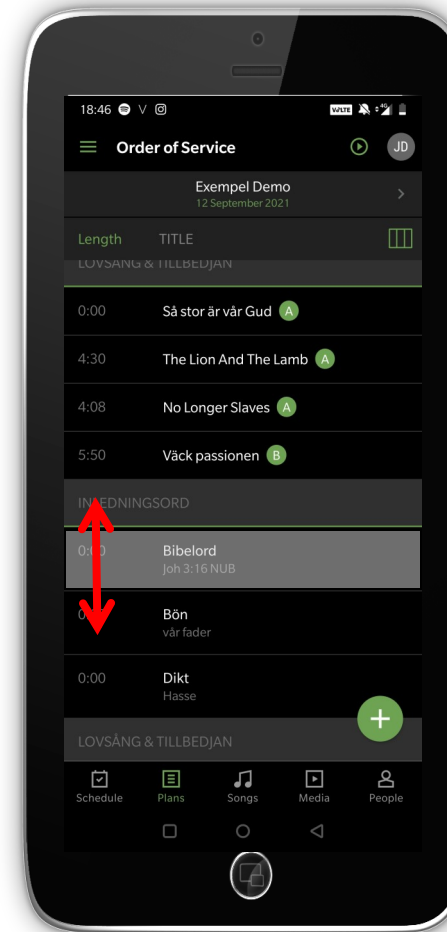
- Öppna Appen **SERVICES**
- Klicka på **PLANS** i nedre menyn
- Under **Service Types** väljer du **Söndagsgudstjänst**
- Klicka på **Order of Services**



- Klicka på **cirkeln med "+"**
- Välj **Item**



- Klicka på **"Tap to add title"** - byt mot exempelvis Bibelord
- I Description skriver du exempelvis Joh 3:16 (SFB15). Du kan skriva flera bibelord efter varandra
- Vill du använda en egen bild klickar du på **FILES**
- Klicka på disketten för att spara



- Dra ditt skapade Item till rätt plats genom hålla ned och dra. Det hamnar oftast längst ner.



PLANNING CENTER I MOBILEN